

SIGNALS



SIGNALS VIEW
TRADE EXPERTS



كورس تعليم التداول

للمبتدئين

From A to Z

Eng. Eslam Salman

رأس وكتفين	قمة ثلاثية	قمة مزدوجة
رأس وكتفين مقلوب	قاع ثلاثي	قاع مزدوج
قاع دائري	وتد هابط في ترند هابط	وتد صاعد في ترند صاعد
		نموذج الماسة = مثلثين

قمة ثلاثية

النماذج الانعكاسية

XM

ترند هابط

ترند صاعد



قمة ثلاثية

النماذج الانعكاسية

XM

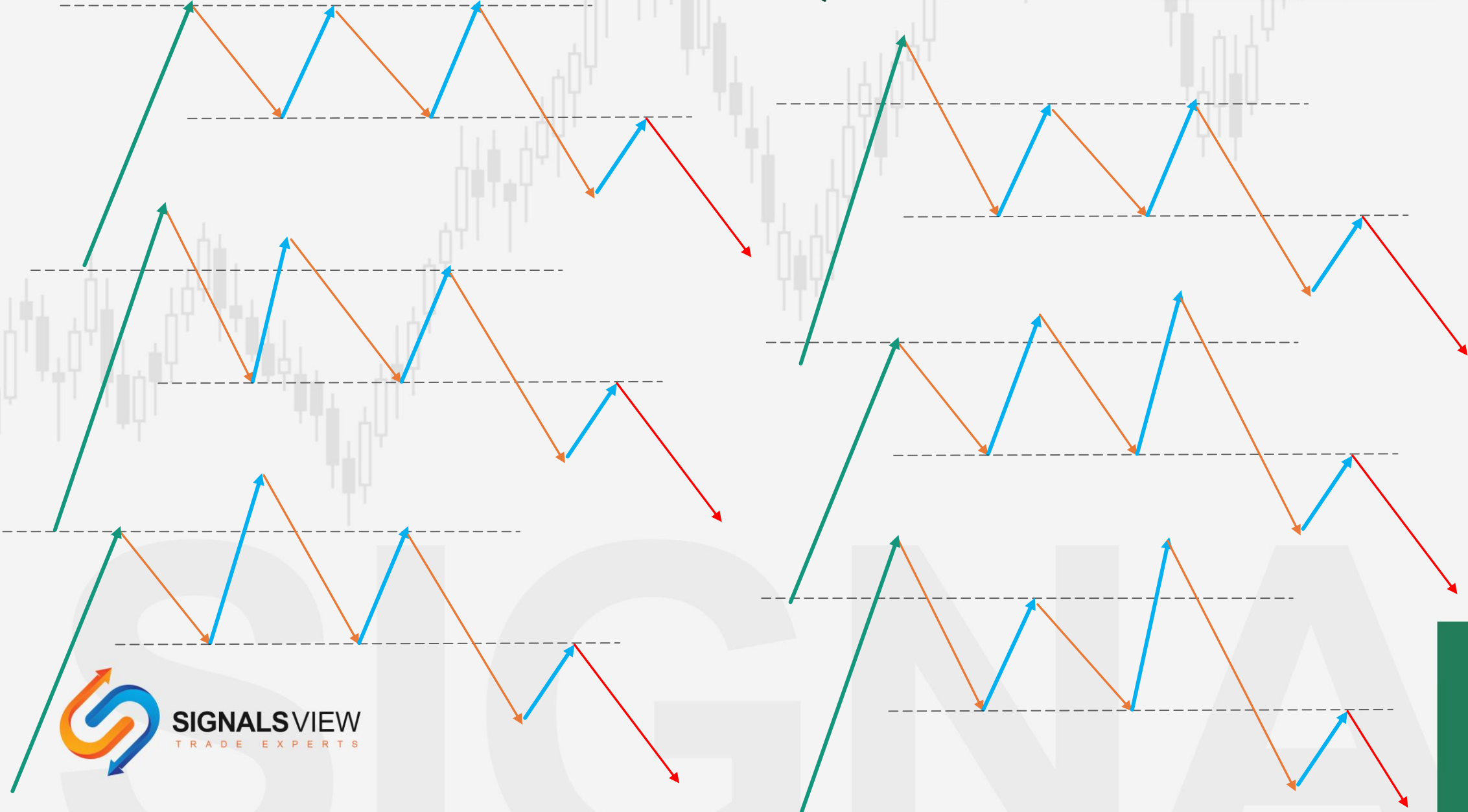
ترند هابط

ترند صاعد



قمة ثلاثية

النماذج الانعكاسية



قمة ثلاثية

النماذج الانعكاسية

XM

الثيران تجني الأرباح

الثيران تجني الأرباح

الدببة تبدأ بالدخول والضغط

الثيران تحاول مرة أخرى, قمة 2

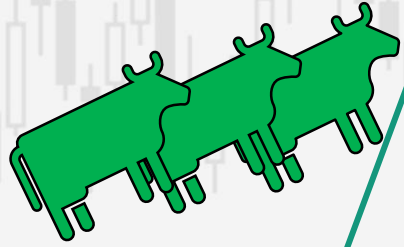


تفشل الثيران في صنع قمة مرتفعة,
تفشل مرتين

الدببة تتفوق, وتنسحب الثيران

قمة 1

قمة 2

قمة 3



حجم التداول

قمة ثلاثية

النماذج الانعكاسية



قمة 1

قمة 2

قمة 3

الأسعار تصنع قمم متساوية

المؤشرات تصنع قمم منخفضة

دائما فيه دايفرجن

ترند صاعد



MACD

قمة ثلاثية

النماذج الانعكاسية



خط الاتجاه العلوي الأفقي,
يربط قمم متساوية
يعمل ك (مقاومة)

قمة 1
قمة 2
قمة 3

الارتفاع بين خط العنق والقمة

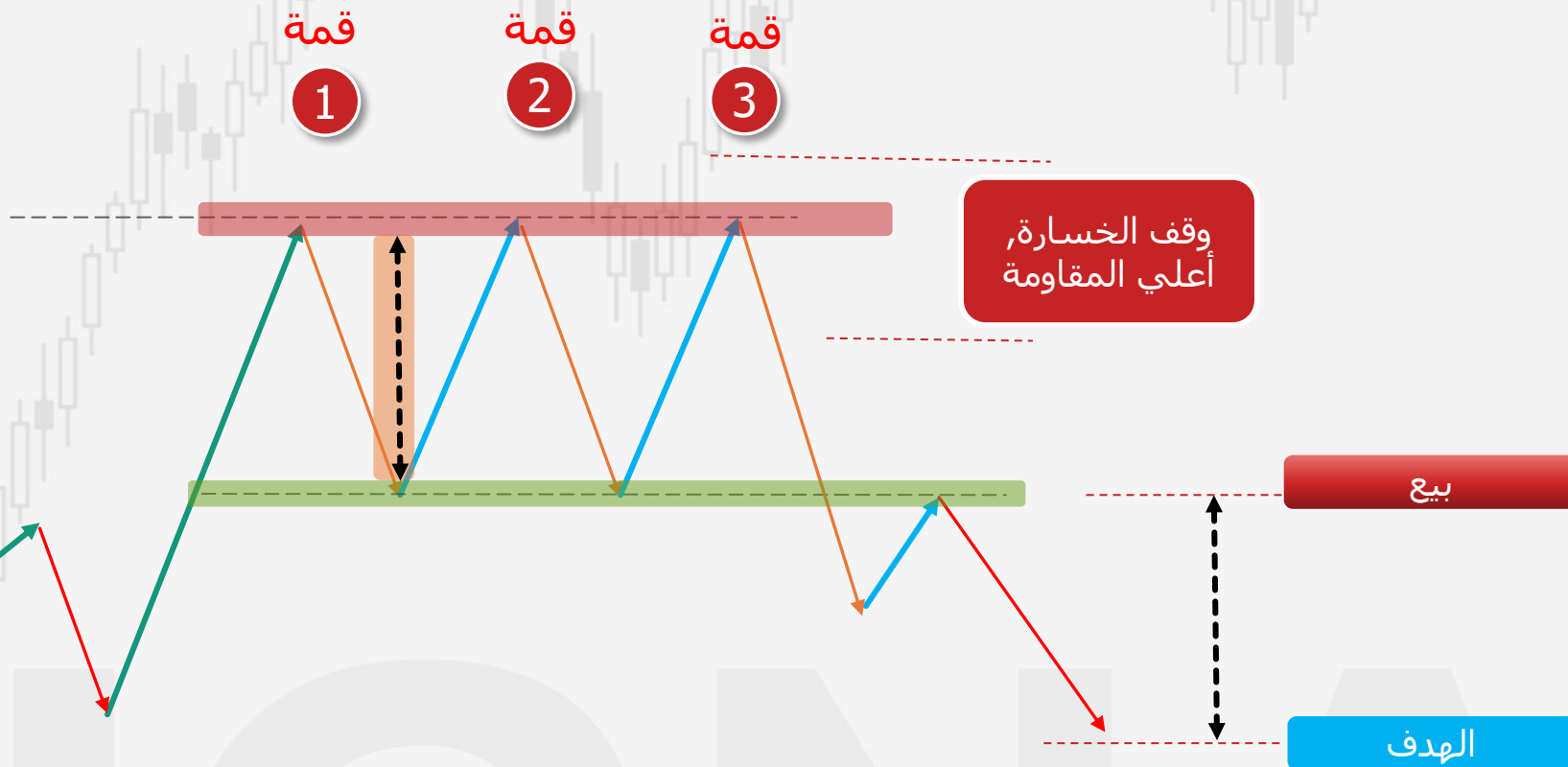
نقطة الاختراق

خط العنق

خط الاتجاه السفلي الأفقي,
يربط قيعان متساوية
يعمل ك (دعم)

قمة ثلاثية

النماذج الانعكاسية





SIGNALS



SIGNALS VIEW
TRADE EXPERTS



كورس تعليم التداول

للمبتدئين
From A to Z
Eslam Salman